


Profilul LIT-L

Ref. A18033

Ref. arch 18033



- Sursă de lumină ascunsă
- Carcasă integrată cu suprafața de montare
- Elemente invizibile din aluminiu
- Servisare ușoară

ACTIVELE DE PRODUS

- iluminat decorativ

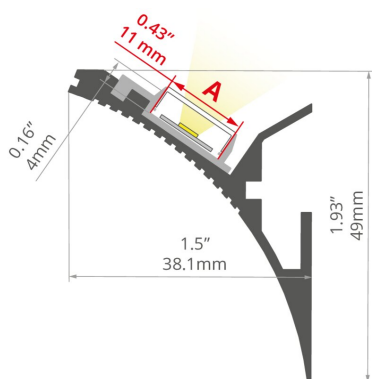
MONTAJ

- la suprafață, cu ajutorul unor accesorii dedicate sau șuruburi selectate corespunzător
- posibilitatea de a fi combinate cu ușurință în șiruri și sisteme
- corpul de iluminat este tăiat în raport cu banda de montare, capacul este tăiat la lungimea corpului de iluminat

ADDITIONAL INFORMATION

- conexiunile de profil cu ajutorul conectorilor dedicați facilitează finisarea ulterioară și asigură o durabilitate și o estetică mai mari a corpului de iluminat construit
- lungimi standard de profile și capace Kluś: 1000mm (toleranță ± 1,5 mm) și 2005mm / 3010mm (toleranță +5mm); pentru capacele selectate 6050mm, 10050mm (toleranță +5mm)
- În cazul în care alegeți o altă lungime a profilelor / capacelor decât cea disponibilă ca standard, trebuie să alegeți în plus serviciul de tăiere de la firma KLUŚ

DESEN TEHNIC




SPECIFICAȚII TEHNICE






Material	aluminiu
Culoare	argint neanodizat
IP posibil de fixare	20
Secțiune transversală profil	angled
Lățime	38.1 mm
Înălțime	49 mm
Lățimea lipire LED A	11 mm
Numărul de benzi LED A (8 mm lățime)	1
Tipul clădirii	Residential, Entertainment/ Arts, HoReCa object
Zona de facilitati	wall lighting, niche/cove, communication routes and corridors, lobby / foyer
Pot fi înșirate cu ușurință	da
Pentru acoperirea plăcilor de gips-carton	da
Intrarea cablului prin fișă oarbă	da

Lungime	Ref
1000 mm	A18033N_1 18033NA_1
2005 mm	A18033N_2 18033NA_2
3010 mm	A18033N_3 18033NA_3

SAMPLE PROJECTS



ACCESORII AFERENTE > DIFUZOR

NUME	MATERIAL	TRASMITANȚA	CULOARE	REF.
LIGER		PC	<input type="checkbox"/> mate	B17037M 17037
			<input checked="" type="checkbox"/> negru	B17037C 17040
KA-COM		PVC	<input type="checkbox"/> mate	B17179M 17179
			<input checked="" type="checkbox"/> transparente	B17179T 17180
HS		PC	<input type="checkbox"/> mate	B17208M 1369
			<input checked="" type="checkbox"/> transparente	B17208T 1370
KA-PRO		PC	<input type="checkbox"/> mate	B17064M 17064
			<input checked="" type="checkbox"/> transparente	B17064T 17065
KA		PC	<input type="checkbox"/> mate	B17035M 17035
			<input checked="" type="checkbox"/> transparente	B17035T 17036

ACCESORII AFERENTE > CAPACE DE CAPĂT

NUME	MATERIAL	CULOARE	REF.
ONISA	PP	<input checked="" type="checkbox"/> gri	C24100C02 24100
TELIT-L-P	PS	<input type="checkbox"/> albă	C24180C10 24180
TELIT-L-L	PS	<input type="checkbox"/> albă	C24181C10 24181

ACCESORII AFERENTE > RELATED LED



K-1210-12V

K-1210-12
Ref. arch K-1210-12V




K-1275-12V

K-1275-12
Ref. arch K-1275-12V



WP-K-1220-12V

KWP-1220-12
Ref. arch WP-K-1220-12V



WP-K-1275-12V

KWP-1275-12
Ref. arch WP-K-1275-12V



WP-K-1220-IP65-12V

_błąd
Ref. arch WP-K-1220-IP65-12V



K-1275-RGB-12V

K-RGB-1275-12
Ref. arch K-1275-RGB-12V

ACCESORII AFERENTE > RELATED LED > ALB MONO



WP-K-1640-HD-IP65-24V

KWP-GHD-1640-24
Ref. arch WP-K-1640-HD-IP65-24V



WP-K-1910-HD-IP65-24V

KWP-GHD-1910-24
Ref. arch WP-K-1910HDIP6524V



WP-K-1220-IP65-24V

KWP-1220-IP65-24
Ref. arch WP-K-1220-IP65-24V

ACCESORII AFERENTE > RELATED LED > RGB / RGB-W / RGB-CTT




K-1530-RGB+W-24V

K-RGBW-1530-24
Ref. arch K-1530-RGB+W-24V



K-1920-120-RGB-24V

K-RGB-1920-120-24
Ref. arch K-1920-120-RGB-24V



WP-K-1920-120-RGB-24V

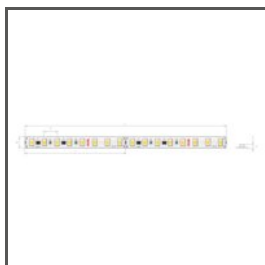
KWP-1920-120-RGB-24
Ref. arch WP-K-1920-120-RGB-24V

ACCESORII AFERENTE > RELATED LED > RANDAMENT LUMINOS RIDICAT

Profilul LIT-L

Ref. A18033


Ref. arch 18033



K-HE-0480-HD-24V

K-HEHD-0480-24


Ref. arch K-HE-0480-HD-24V



K-HE-0960-HD-24V

K-HEHD-0960-24

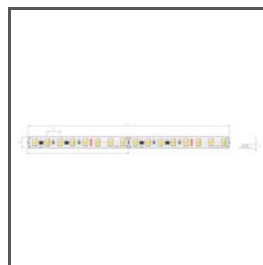
Ref. arch K-HE-0960-HD-24V



K-HE-1440-HD-24V

K-HEHD-1440-24

Ref. arch K-HE-1440-HD-24V



K-HE-1920-HD-24V

K-HEHD-1920-24

Ref. arch K-HE-1920-HD-24V

ACCESORII AFERENTE > ARTICOLE SUPLIMENTARE > ALTELE



PRESETUPĂ

6x1,2

C24517C07

Ref. arch 00802

ACCESORII AFERENTE > ARTICOLE SUPLIMENTARE > CONECTORI



CONECTOR

ZM-180

C28075N00

Ref. arch 40693



CONECTOR

ZM-NA-120

C28242N00

Ref. arch 42729