


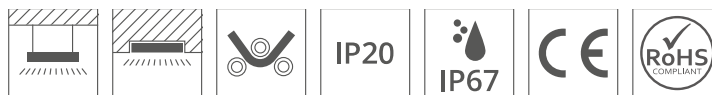
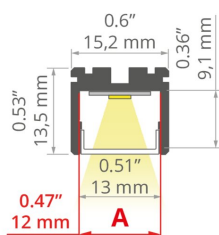
# Profilul OPK-4

Ref. A00370

Ref. arch C0370



## DESEN TEHNIC



- Gamă largă de accesorii
- Servisare ușoară
- Rază mică de îndoire

## ACTIVELE DE PRODUS

- iluminat principal și decorativ

## MONTAJ

- în orificii de intrare, folosind o bandă de montaj dedicată
- posibilitatea de a fi combinate cu ușurință în șiruri și sisteme

## ADDITIONAL INFORMATION

- demontarea benzii de montaj folosind plăci speciale
- tranziție lină de la corpul de iluminat încorporată la una suspendată
- lungimi standard de profile și capace Kluś: 1000mm (toleranță ± 1,5 mm) și 2005mm / 3010mm (toleranță +5mm); pentru capacele selectate 6050mm, 10050mm (toleranță +5mm)
- În cazul în care alegeți o altă lungime a profilelor / capacelelor decât cea disponibilă ca standard, trebuie să alegeți în plus serviciul de tăiere de la firma KLUŚ

## SPECIFICAȚII TEHNICE

Material	aluminiu
Culoare	argint anodizat
IP posibil de fixare	20, 67
Forme posibile de fixare	dreptunghiular
Secțiune transversală profil	dreptunghiular
Lățime	15.2 mm
Înălțime	13.5 mm
Lățimea lipire LED A	12 mm
Numărul de benzi LED A (8 mm lățime)	1
Cu posibilitate obținerii liniei de lumină	da
Poate fi îndoit	da
Raza exterioară minimă	300 mm
Raza internă minimă	300 mm
Tipul clădirii	HoReCa object, Commercial, Residential
Zona de facilitati	kitchen, furniture, communication routes and corridors
Capacul este tăiat la lungimea profilului	da

Lungime	Ref
1000 mm	A00370A_1 C0370ANODA_1
2005 mm	A00370A_2 C0370ANODA_2
3010 mm	A00370A_3 C0370ANODA_3

# Profilul OPK-4

Ref. A00370


Ref. arch C0370

Pot fi înșirate cu ușurință	da
Pentru gips-carton	da
leșire a cablului pe dedesubt	da

## SAMPLE PROJECTS



## PROFILURI CONEXE > PROFILURI TEHNICE



**TPK-4**

A18044






Ref. arch 18044

# Profilul OPK-4


Ref. A00370

Ref. arch C0370

## ACCESORII AFERENTE > DIFUZOR

NUME	MATERIAL	TRASMITANȚA	CULOARE	REF.
LIGER		PC	<input type="checkbox"/> mate	B17037M 17037
			<input checked="" type="checkbox"/> negru	B17037C 17040
KA-COM		PVC	<input type="checkbox"/> mate	B17179M 17179
			<input checked="" type="checkbox"/> transparente	B17179T 17180
HS		PC	<input type="checkbox"/> mate	B17208M 1369
			<input checked="" type="checkbox"/> transparente	B17208T 1370
KA-PRO		PC	<input type="checkbox"/> mate	B17064M 17064
			<input checked="" type="checkbox"/> transparente	B17064T 17065
KA		PC	<input type="checkbox"/> mate	B17035M 17035
			<input checked="" type="checkbox"/> transparente	B17035T 17036

## ACCESORII AFERENTE > CAPACE DE CAPĂT

NUME	MATERIAL	CULOARE	REF.
OPK-4	 ABS	<input checked="" type="checkbox"/> gri	C24238C02 24238

## ACCESORII AFERENTE > ARTICOLE SUPPLEMENTARE > ALTELE



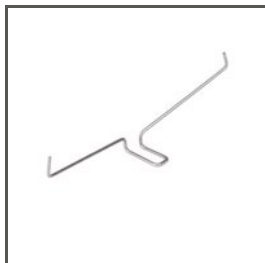
PRESETUPĂ  
**6x1,2**  
C24517C07  
Ref. arch 00802

## ACCESORII AFERENTE > ARTICOLE SUPPLEMENTARE > ARCURILE MONTATE PE SUPRAFAȚĂ

# Profilul OPK-4

Ref. A00370

Ref. arch C0370



ARC

**GP**

C24500N00

Ref. arch 00293

---

## ACCESORII AFERENTE > ARTICOLE SUPLIMENTARE > CONECTORI



CONECTOR

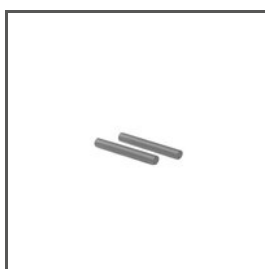
**ZM-60**

C28243N00

Ref. arch 42736

---

## ACCESORII AFERENTE > ARTICOLE SUPLIMENTARE > DISPOZITIVE DE SIGURANȚĂ ȘI DE BLOCARE



BLOCADĂ

**ZM**

C28194N00

Ref. arch 42520

---

## ACCESORII AFERENTE > ARTICOLE SUPLIMENTARE > SETURI DE SUSPENSIE ȘI DE FIXARE

# Profilul OPK-4

Ref. A00370

Ref. arch C0370



SET MONTAJ

**W1**  
C28203N00  
Ref. arch 42602



SET MONTAJ

**W2**  
C28204N00  
Ref. arch 42603



SET MONTAJ

**W6**  
C28205N00  
Ref. arch 42604



SET MONTAJ

**RD-1**  
C28231  
Ref. arch 42658NI, 42658GSS,  
42658L9005, 42658L9010



SET MONTAJ

**RG-1**  
C28230P00, C28230P01,  
C28230L10, C28230L07  
Ref. arch 42647NI, 42647GSS,  
42647L9010, 42647L9005



SET MONTAJ

**RD-2**  
C28232P00, C28232P01,  
C28232L10, C28232L07  
Ref. arch 42653NI, 42653GSS,  
42653L9010, 42653L9005



SET MONTAJ

**RD-3**  
C28233P00, C28233P01,  
C28233L10, C28233L07  
Ref. arch 42659NI, 42659GSS,  
42659L9010, 42659L9005



SET MONTAJ

**RD-4**  
C28234P00, C28234P01,  
C28234L10, C28234L07  
Ref. arch 42657NI, 42657GSS,  
42657L9010, 42657L9005

## ACCESORII AFERENTE > ARTICOLE SUPLIMENTARE > SUPORTURI DE SUSPENDARE ȘI CAPACE PENTRU PROFIL CONDUCTOR



DISPOZITIV DE FIXARE

**PUSZ-LIN-ZM**  
C28160N00, C28160L10,  
C28160L07  
Ref. arch 42275, 42275L9010,  
42275L9005



DISPOZITIV DE FIXARE

**FI-8-LIN-ZMZ**  
C28171N00, C28171L10,  
C28171L07  
Ref. arch 42286, 42286L9010,  
42286L9005



DISPOZITIV DE FIXARE

**PUSZ-PRET-ZM**  
C28161N00, C28161L10,  
C28161L07  
Ref. arch 42276, 42276L9010,  
42276L9005



DISPOZITIV DE FIXARE

**PUSZ-LIN-MR**  
C28163N00, C28163L10,  
C28163L07  
Ref. arch 42278, 42278L9010,  
42278L9005

## ACCESORII AFERENTE > ARTICOLE SUPLIMENTARE > SUPORTURI DE SUSPENDARE ȘI CAPACE PENTRU PROFIL STANDARD

# Profilul OPK-4

Ref. A00370

Ref. arch C0370



CAP  
**BZP**  
C28113N00  
Ref. arch 42213



DISPOZITIV DE FIXARE  
**FI-8-LIN-ZM**  
C28170N00, C28170L10,  
C28170L07  
Ref. arch 42285, 42285L9010,  
42285L9005



DISPOZITIV DE FIXARE  
**FI-10-ZM-P**  
C28117N00  
Ref. arch 42244



DISPOZITIV DE FIXARE  
**FI-10-ZM-W**  
C28116N00  
Ref. arch 42242



DISPOZITIV DE FIXARE  
**UCHO-ZM**  
C28192N00, C28192L07  
Ref. arch 42512, 42525