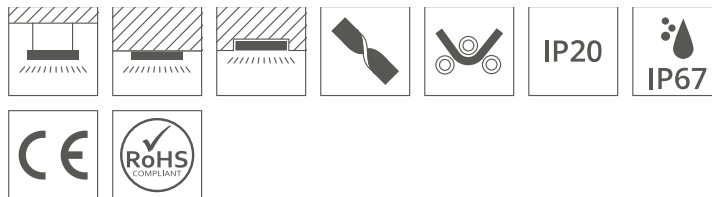


Profilul PIKO-ZM

Ref. A01168

Ref. arch C1168

KLUŚ Inspiring Solutions



- Lățime și înălțime minimă
- Servisare ușoară
- Gamă largă de accesorii
- Rază mică de îndoire

ACTIVELE DE PRODUS

- iluminat mobilier și decorativ

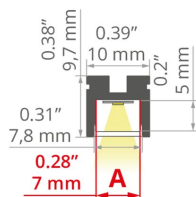
MONTAJ

- la suprafață, suspendat sau în orificii de intrare, cu ajutorul unor accesorii dedicate, bandă adezivă dedicată sau adezivi de montare
- posibilitatea de a fi combinate cu ușurință în șiruri și sisteme

ADDITIONAL INFORMATION

- se recomandă utilizarea de sârmă cu diametrul de 0,5 mm pentru suspendarea profilelor mici
- lungimi standard de profile și capace Kluś: 1000mm (toleranță ± 1,5 mm) și 2005mm / 3010mm (toleranță +5mm); pentru capacele selectate 6050mm, 10050mm (toleranță +5mm)
- În cazul în care alegeți o altă lungime a profilelor / capaceelor decât cea disponibilă ca standard, trebuie să alegeți în plus serviciul de tăiere de la firma KLUŚ

DESEN TEHNIC



SPECIFICAȚII TEHNICE

Material	aluminiu
IP posibil de fixare	20, 67
Forme posibile de fixare	dreptunghiular
Secțiune transversală profil	dreptunghiular
Lățime	10 mm
Înălțime	9.7 mm
Lățimea lipire LED A	7 mm
Pot fi răsucite	da
Cu posibilitate obținerii liniei de lumină	da
Poate fi îndoit	da
Raza exterioară minimă	120 mm
Raza internă minimă	220 mm
Tipul clădirii	Residential, Commercial, HoReCa object
Zona de facilitati	kitchen, bathroom, furniture, office, publicitate / POS, conference room
Capacul este tăiat la lungimea profilului	da
Pot fi înșirate cu ușurință	da

Culoare	Lungime	Ref
■ argint anodizat	1000 mm	A01168A_1 C1168ANODA_1
	2005 mm	A01168A_2 C1168ANODA_2
	3010 mm	A01168A_3 C1168ANODA_3
■ negru anodizat	1000 mm	A01168A07_1 C1168K7_1
	2005 mm	A01168A07_2 C1168K7_2
	3010 mm	A01168A07_3 C1168K7_3


Profilul PIKO-ZM

Ref. A01168

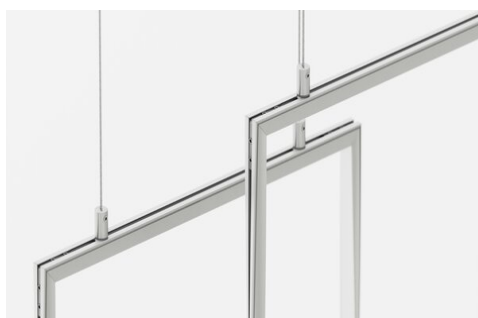
Ref. arch C1168

Intrarea cablului prin fișă oarbă	da
Ieșire a cablului pe dedesubt	da
Poate fi îndoit în planul de iluminare	da

SAMPLE PROJECTS



PDF_KSZTALTY_REFERENCYJNE



PROFILURI CONEXE > PROFILURI TEHNICE



TEPIKO

A18046



Ref. arch 18046

Profilul PIKO-ZM



Ref. A01168

Ref. arch C1168

ACCESORII AFERENTE > DIFUZOR

NUME		MATERIAL	TRASMITANȚA	CULOARE	REF.
BENCO-7	NOU	 silicon	58 %	<input type="checkbox"/> mate	B17069M 17069
PIKO		 PMMA	57 %	<input type="checkbox"/> mate	B17034M 17034

ACCESORII AFERENTE > CAPACE DE CAPĂT

NUME		MATERIAL	CULOARE	REF.
PIKO-ZM		ABS	<input type="checkbox"/> gri	C24307C02 24307
			<input type="checkbox"/> negru	C24307C07 24384
PIKO-ZM-OTW		ABS	<input type="checkbox"/> gri	C24307C02TW 24359
			<input type="checkbox"/> negru	C24307C07TW 24400

ACCESORII AFERENTE > RELATED LED > ALB MONO



5K-WP-K-1091-24V

KWP-5K-1091-24

Ref. arch 5K-WP-K-1091-24V

ACCESORII AFERENTE > ARTICOLE SUPLIMENTARE > ALTELE



PRESETUPĂ

6,4x3

C42264C07

Ref. arch 42264

ACCESORII AFERENTE > ARTICOLE SUPLIMENTARE > CONECTORI

Profilul PIKO-ZM

Ref. A01168

Ref. arch C1168



CONECTOR

ZM-60

C28243N00

Ref. arch 42736

ACCESORII AFERENTE > ARTICOLE SUPLIMENTARE > CONSOLE DE MONTARE



SUPPORT DE MONTARE

K-10

C24340C00

Ref. arch 24340



SET MONTAJ

NEO-ZM-3

C28105N00

Ref. arch 42127



SET MONTAJ

NEO-ZM-4

C28106N00

Ref. arch 42128

ACCESORII AFERENTE > ARTICOLE SUPLIMENTARE > SETURI DE SUSPENSIE ȘI DE FIXARE



SET MONTAJ

RD-1

C28231

Ref. arch 42658NI, 42658GSS,
42658L9005, 42658L9010



SET MONTAJ

RG-1

C28230P00, C28230P01,
C28230L10, C28230L07

Ref. arch 42647NI, 42647GSS,
42647L9010, 42647L9005



SET MONTAJ

RD-2

C28232P00, C28232P01,
C28232L10, C28232L07

Ref. arch 42653NI, 42653GSS,
42653L9010, 42653L9005



SET MONTAJ

RD-3

C28233P00, C28233P01,
C28233L10, C28233L07

Ref. arch 42659NI, 42659GSS,
42659L9010, 42659L9005



SET MONTAJ

RD-4

C28234P00, C28234P01,
C28234L10, C28234L07

Ref. arch 42657NI, 42657GSS,
42657L9010, 42657L9005

ACCESORII AFERENTE > ARTICOLE SUPLIMENTARE > SUPORTURI DE SUSPENDARE ȘI CAPACE PENTRU PROFIL CONDUCTOR

Profilul PIKO-ZM

Ref. A01168

Ref. arch C1168



DISPOZITIV DE FIXARE

FI-8-LIN-ZMZ

C28171N00, C28171L10,
C28171L07

Ref. arch 42286, 42286L9010,
42286L9005

ACCESORII AFERENTE > ARTICOLE SUPLIMENTARE > SUPORTURI DE SUSPENDARE ȘI CAPACE PENTRU PROFIL STANDARD



DISPOZITIV DE FIXARE

K-10-WP

C28236N00

Ref. arch 42671



DISPOZITIV DE FIXARE

K-10-WL

C28237N00

Ref. arch 42672



DISPOZITIV DE FIXARE

K-10-PP

C28235N00

Ref. arch 42670



DISPOZITIV DE FIXARE

FI-8-LIN-ZM

C28170N00, C28170L10,
C28170L07

Ref. arch 42285, 42285L9010,
42285L9005



DISPOZITIV DE FIXARE

FI-10-ZM-W

C28116N00

Ref. arch 42242




DISPOZITIV DE FIXARE

FI-10-ZM-P

C28117N00

Ref. arch 42244



DISPOZITIV DE FIXARE

UCHO-ZM

C28192N00, C28192L07

Ref. arch 42512, 42525



DISPOZITIV DE FIXARE

FI-8-PRET-ZM

C28189

Ref. arch 42347

ACCESORII AFERENTE > ARTICOLE SUPLIMENTARE > ÎNCUIETORI



BUȘON

TEKNIK

C24003C10

Ref. arch 24003